


# MODULE TRESTLEBRIDGE BUILDING



## Dimensions des deux modules :

Plateau technique : 500 x 600 (hors tout) x 910 mm

Pont à tréteaux : 500 x 520 (hors tout) x 900 mm

Réalisation qualité musée avec vieillissement.

Plus de 400 accessoires.

Aménagements intérieurs.

Scénographie complète.




**Plateau technique :**



**Trestle bridge :**





**Accessoires fournis :**

Chariot US Vélo

2 personnages

Branchement électrique pour éclairage

Branchement électrique pour courant de traction  
Éclairage du logement de service + lampadaire + lampe


**Caisses transport :**

Plateau technique : 730 x 610 x 960 mm

Pont à tréteaux : 640 x 600 x 960 mm

**Prix avec caisses de transport et de stockage :**

**4 000,00 €**




**Option :**

Ensemble de 3 wagons  
d'exception « State of the  
art » :


**1000,00 €**

Pile driver SJCC






Détails de la flèche.



Aménagements cabine



Wagon Plat avec outils



Détails timonerie de frein  
Couvert de servitude



Transport en sus sur base Paris : tarif à concorder.

