
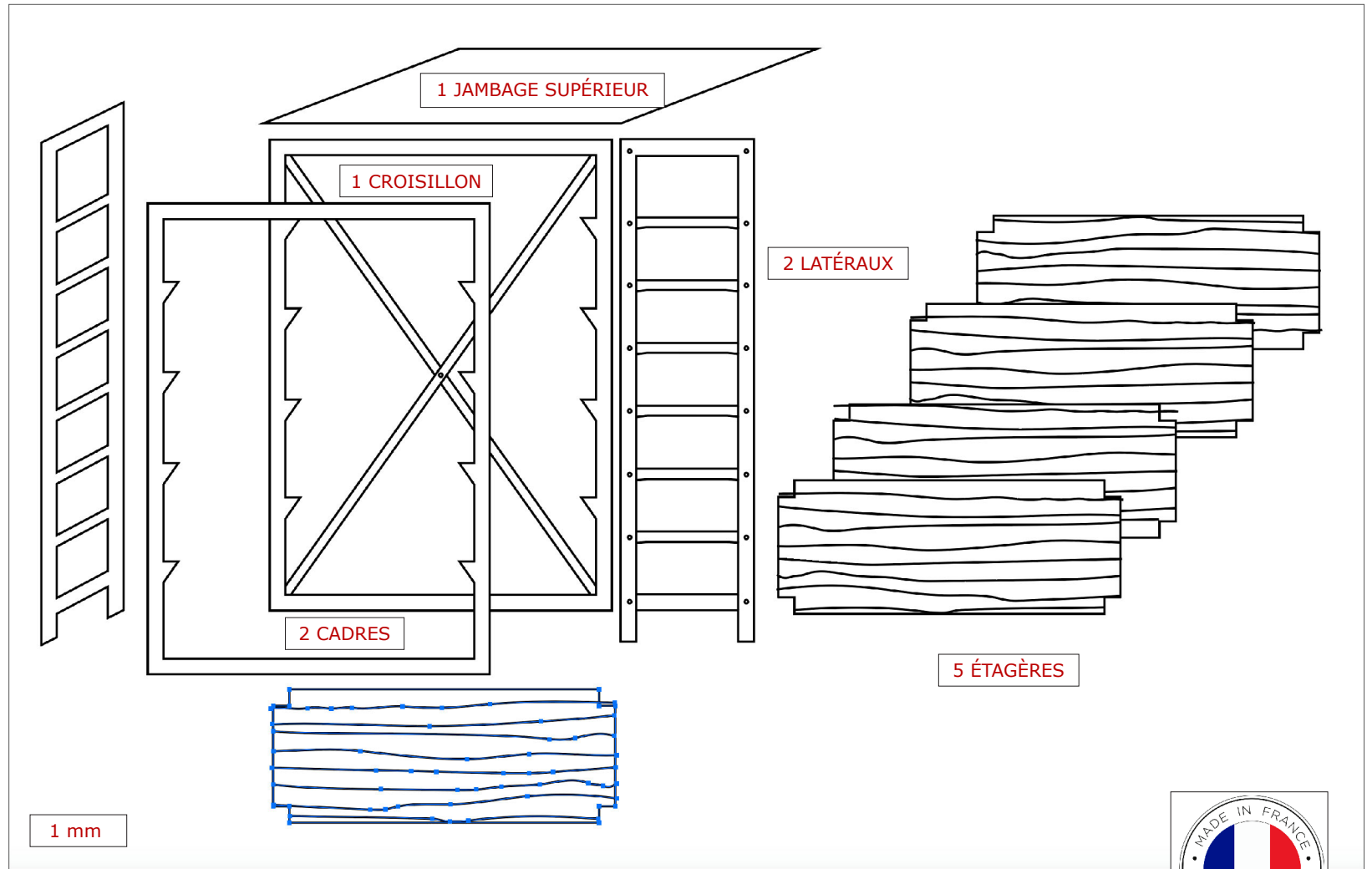


ÉTAGÈRE INDUSTRIELLE 1010-44

Kit BOIS en O
Notice de montage






Kit en MDF de 11 pièces




Coller les latéraux sur les cadres en utilisant une cale en L ou en V
Positionner et coller les étagères avant de coller le jambage supérieur



⊙ 10 mm ⊙ 13 mm ⊙ 15 mm ⊙ 21 mm ⊙ 26 mm



300 accessoires de décor en HO et en O. Kits avec instructions de montage et modèles montés.



www.aubertrain.com V1 ÉTAGÈRE INDUSTRIELLE O

